




# S'INSTALLER PROGRESSIVEMENT EN AGRICULTURE EN RÉGION CENTRE-VAL DE LOIRE GRÂCE AU TEST D'ACTIVITÉ

Vous souhaitez vous installer mais vous avez besoin de vous rassurer sur la faisabilité technique et économique de votre projet :

- ✓ vérifier votre capacité à gérer une exploitation agricole ;
- ✓ valider l'adéquation de votre projet avec votre équilibre personnel ;
- ✓ tester votre capacité à travailler à plusieurs.

L'hébergement en couveuse peut vous permettre de **lancer votre activité en étant accompagné, de limiter les risques, sans perdre votre accès aux aides à l'installation** à l'issue du test.



# Démarrer son projet dans un cadre sécurisant : « l'hébergement en couveuse »

Sylvie DETEIX - Le Jardin Arc-en-ciel  
En test à la CIAP de 2021 à 2023



« Je me sentais tout à fait capable de créer directement mon entreprise Individuelle. J'ai pourtant choisi d'entrer en test dans un double intérêt : **bénéficier d'un accompagnement technique et comptable**. Les rendez-vous avec mon accompagnateur et mon tuteur m'ont permis de bénéficier d'un regard extérieur et de réfléchir sur mes orientations : vérifier la pertinence des mes choix de commercialisation en vente directe, mesurer la charge de travail et la rentabilité, **tester ma capacité à gérer seule une micro-ferme, au niveau physique et mental.** »



**Tester son activité avant de s'installer offre de nombreux avantages aux personnes souvent non-issues du milieu agricole. Cela permet de se mettre en situation réelle sur tout type de productions.**

**Il offre un cadre légal à l'activité de production et de commercialisation, sans créer sa propre entreprise. L'activité est hébergée juridiquement par la couveuse et les démarches administratives et comptables sont assurées par celle-ci.**

- ✔ Le bénéficiaire conserve son statut antérieur, salarié à temps partiel, ou demandeur d'emploi indemnisé ou non. Les ARE sont maintenues à 100 %, contrairement au statut de cotisant de solidarité.
- ✔ Certaines couveuses permettent la signature d'un CESA (Contrat Entrepreneur Salarié Associé) si le porteur de projet est en mesure de se rémunérer par son activité.

**Il permet l'accès à des moyens de production minimums pour démarrer dans de bonnes conditions. Selon les couveuses :**

- ✔ Par l'accès à un site d'exploitation déjà équipé, comme sur les espaces-test permanents en lycée agricole, ou une ferme d'accueil
- ✔ Et/ou par du pré-financement d'investissement
- ✔ Et/ou par l'accès à des cagnottes solidaires (emprunts à taux 0)

**Il offre l'opportunité d'un accompagnement rapproché multi-acteurs dans la phase critique de démarrage :**

- ✔ Un accompagnement humain et économique par du tutorat de proximité et des accompagnateurs à la création d'entreprise expérimentés
- ✔ Un appui à la gestion, à la stratégie de commercialisation et à toutes les démarches administratives
- ✔ Un appui technique selon les productions

# Avec ou sans lieu d'installation, tout est possible en région Centre-Val de Loire

## Se tester sur un lieu tout équipé : espace test permanent

Plusieurs lycées agricoles, associations et exploitations agricoles en région Centre-Val de Loire proposent de **mettre à disposition l'équipement nécessaire au test d'une activité**. Le porteur de projet est **intégré à une exploitation agricole existante et dispose du matériel de base** nécessaire à son activité. Il peut ainsi tester son projet dans les meilleures conditions, avec une mise en culture rapide.

Ce dispositif est particulièrement **adapté à des personnes éloignées du monde agricole**, et estimant avoir peu d'expérience en agriculture.

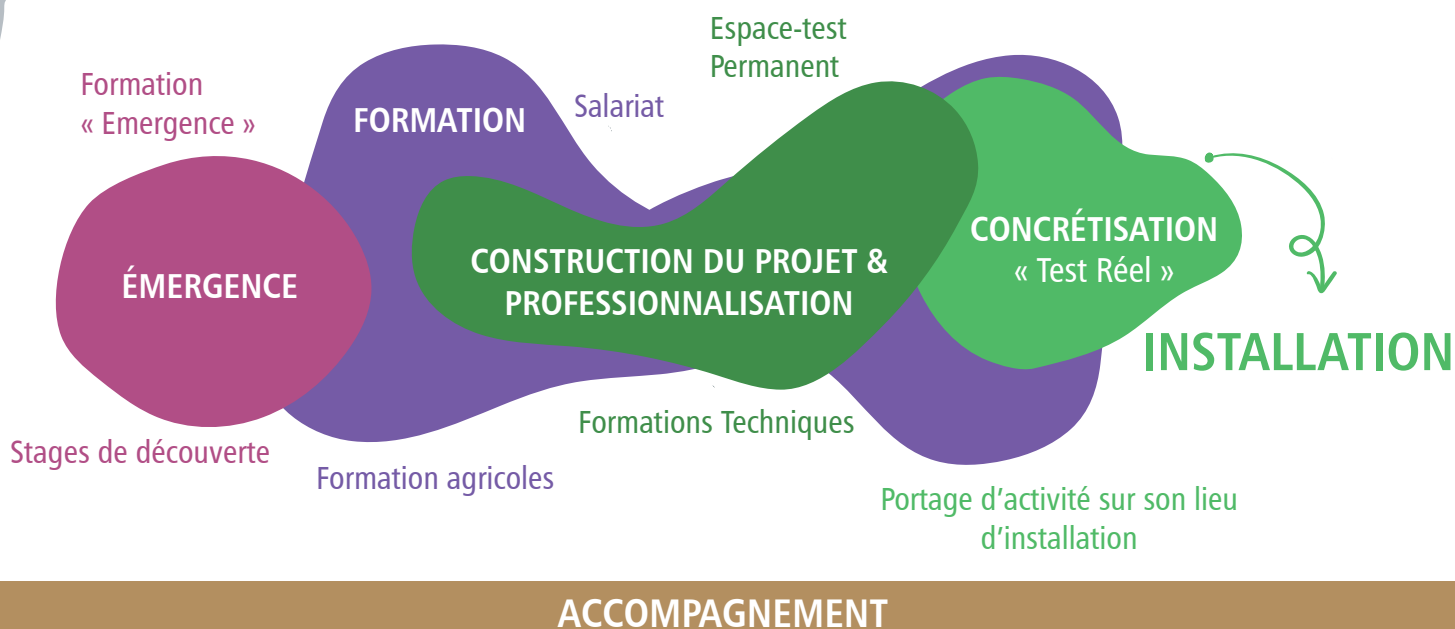
## Se tester sur le lieu potentiel d'installation

Toutes les couveuses d'activités offrent la possibilité de se **tester sur tout type de foncier (en propriété, en comodat ou en fermage)** que ce soit en vue d'une création ou d'une reprise, seul ou en collectif.

Ce dispositif est particulièrement adapté à des **personnes ayant déjà identifié le foncier, et désirant vérifier la viabilité et la vivabilité du projet** (commercialisation, vivabilité, association...).



## Une offre à la carte



# Pour être accompagné, prenez contact avec les acteurs de l'installation



## Coopérative d'Installation en Agriculture Paysanne du Centre-Val de Loire (CIAP CVL)

☎ 07 69 29 62 03 - [celine.sanz@ciap-cvl.fr](mailto:celine.sanz@ciap-cvl.fr)  
 📍 87A, Route de Château-Renault - 41000 Blois  
 🌐 [www.ardearcentre.org](http://www.ardearcentre.org)



## Pôle Local d'Economie Solidaire de l'Indre (PLES 36)

☎ 09 81 01 01 94 - [contact@ples36.fr](mailto:contact@ples36.fr)  
 📍 32 Espace Voltaire - 36 000 Châteauroux  
 🌐 [www.ples36.fr](http://www.ples36.fr)



## Mature Entreprise 41 et 37

☎ 02 54 73 68 68 - [contact@bge41-28.fr](mailto:contact@bge41-28.fr)  
 📍 82 Faubourg Chartrain - 41100 Vendôme  
 🌐 [www.bge-4128.fr](http://www.bge-4128.fr)



## AINEE - 28

☎ 02 54 73 68 68 - [contact@bge41-28.fr](mailto:contact@bge41-28.fr)  
 📍 13 rue des Livraindières - 28100 Dreux  
 🌐 [www.bge-4128.fr](http://www.bge-4128.fr)



## Pour une Economie Solidaire (PES 45 - Terr'O)

☎ 07 68 99 71 22 - [contact@pes45.org](mailto:contact@pes45.org)  
 📍 6 rue des Montées - 45100 Orléans  
 🌐 [www.pes45.org](http://www.pes45.org)



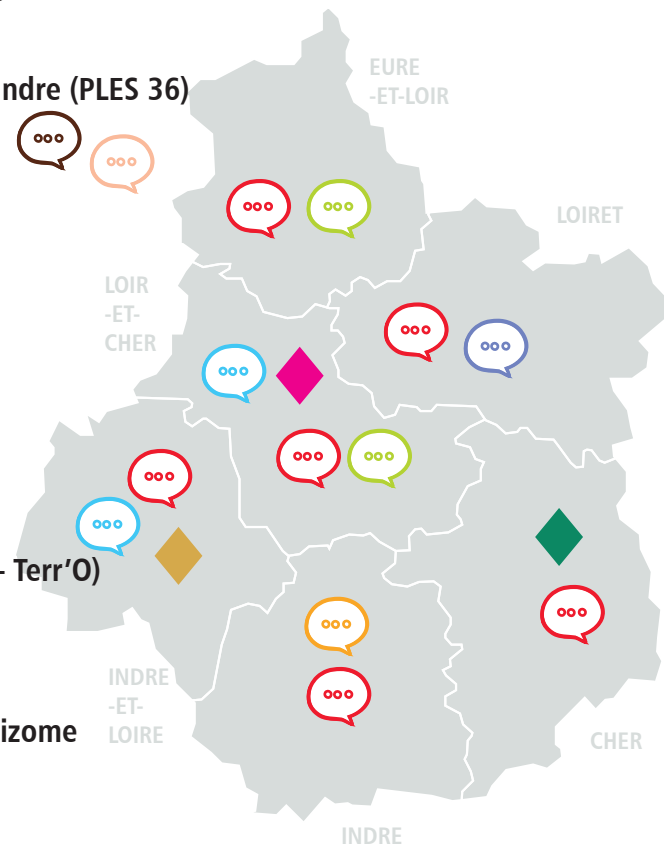
## Coopérative d'activité et d'emploi Rhizome

☎ 02 33 29 35 90 - [contact@cae-rhizome.com](mailto:contact@cae-rhizome.com)  
 📍 8 place de l'abbaye - 61500 Essay  
 🌐 [www.cae-rhizome.com](http://www.cae-rhizome.com)



## Espace-Test Agricole du Perche (ETAP) - Parc naturel régional du Perche

☎ 02 33 85 36 36 - [camille.henry@parc-naturel-perche.fr](mailto:camille.henry@parc-naturel-perche.fr)  
 📍 Maison du Parc, Courboyer, Nocé, 61340 Perche-en-Nocé  
 🌐 [www.parc-naturel-perche.fr](http://www.parc-naturel-perche.fr)



## LES ESPACES-TEST PERMANENTS SUR LES LYCÉES AGRICOLES



### Bourges Le Subdray Centre de Formation

☎ 02 48 69 74 60 - [legta.bourges@educagri.fr](mailto:legta.bourges@educagri.fr)  
 📍 Le Sollier - CS18 - 18570 Le Subdray  
 🌐 [www.bourges.educagri.fr](http://www.bourges.educagri.fr)



### EPLEFPA Tours-Fondettes Agrocampus

☎ 02 47 42 02 47 - [legta.tours@educagri.fr](mailto:legta.tours@educagri.fr)  
 📍 La Plaine - BP 40079 - 37230 Fondettes  
 🌐 [www.tours-fondettes-agrocampus.fr](http://www.tours-fondettes-agrocampus.fr)



### Lycée horticole, Les Prés d'Amont

☎ 02 54 56 49 00 - [lpa.blois@educagri.fr](mailto:lpa.blois@educagri.fr)  
 📍 5,7, rue des Grands Champs - 41029 Blois Cedex  
 🌐 [www.lyceehorti41.com](http://www.lyceehorti41.com)



### Réseau de professionnels

Dispositif d'accompagnement  
à la création ou à la reprise  
d'entreprise en région Centre-Val  
de Loire

Avec le soutien de :

